

Ocena czasopism według Scopus



SZKOŁA GŁÓWNA
GOSPODARSTWA
WIEJSKIEGO

Biblioteka Główna
im. Władysława
Grabskiego

Naukowa Sieć
Informacyjna

Dostęp do baz ze strony www.bg.sggw.edu.pl

Zasoby dostępne dla użytkowników



- Bazy danych dostępne po zalogowaniu
 - Zasady dostępu spoza kampusu
 - E-czasopisma, e-książki (wyszukiwarka)
- Bazy danych ogólnodostępne
- Biblioteka cyfrowa SGGW
- Rozprawy doktorskie
- Normy

ZAPROPONUJ ZAKUP

Katalog Biblioteki

Wyszukiwarka Primo

C

C

C

C

C

C

C

C

C

C

C

C

C

C

C

C

C

C

C

C

C

C

C

C

C

C

C

C

C

C

C

C

C

C

C

C

C

C

C

C

C

C

Bibliograficzne bazy danych

Dostęp bezpośredni z sieci uczelnianej lub z dowolnego komputera po zalogowaniu → instrukcja

Web of Science

→ wejście

- Platforma Web of Science obejmuje bazy danych produkowane przez firmę Clarivate, w tym bazy abstrakto-bibliometryczne, tzw. indeksy cytowań.

Scopus

→ wejście

- Opisy bibliograficzne oraz abstrakty artykułów z czasopism naukowych, materiałów konferencyjnych, publikacji handlowych i serii książkowych z zakresu nauk przyrodniczych, technicznych, medycznych oraz społecznych.

Narzędzia bibliometryczne

Dostęp bezpośredni z sieci uczelnianej lub z dowolnego komputera po zalogowaniu → instrukcja

Scival

→ wejście

- Narzędzie, które służy do analizy danych zawartych w bazie Scopus. Umożliwia wizualizację osiągnięć instytucji naukowych, porównanie z innymi jednostkami, ocenę potencjalnych współpracowników oraz partnerów, a także analizowanie trendów w świecie nauki.

InCites

→ wejście

- Narzędzie dostępne na platformie Web of Science, służące do analizy danych. Pozwala porównywać dorobek naukowy badaczy i instytucji, analizować wykorzystanie czasopism w instytucjach oraz opracowywać strategie badawcze.

JCR

→ wejście

- Narzędzie do oceny wartości merytorycznej czasopism naukowych. Umożliwia ocenę danego czasopisma w oparciu o zawarte w bazie współczynniki, a głównie o wskaźnik IMPACT FACTOR (IF).



SZKOŁA GŁÓWNA
GOSPODARSTWA
WIEJSKIEGO

Biblioteka Główna
im. Władysława
Grabskiego

Wyszukiwanie źródeł

Scopus

Search Lists Sources SciVal Create account Sign in

Sources

Subject area Enter subject area

Subject area
Title
Publisher
ISSN

Filter refine list
Apply Clear filters

Display options
 Display only Open Access Journals
Counts for 4-year timeframe
 No minimum selected
 Minimum citations
 Minimum documents
CiteScore highest quartile
 Show only titles in top 10 percent

46,702 results

Download Scopus Source List Learn more about Scopus Source List

View metrics for year: 2023

Source title	CiteScore	Highest percentile	Citations 2020-23	Documents 2020-23	% Cited
1 Ca-A Cancer Journal for Clinicians	873.2	99% 1/404 Oncology	92 555	106	95
2 Nature Reviews Molecular Cell Biology	173.6	99% 1/410 Molecular Biology	34 204	197	92
3 The Lancet	148.1	99% 1/636 General Medicine	266 752	1801	74

Jednym ze sposobów na znalezienie bieżących wskaźników czasopism indeksowanych w bazie Scopus jest wyświetlenie listy **Sources** i wyszukiwanie według tytułu czasopisma, kategorii tematycznej, wydawcy, numeru ISSN.



SZKOŁA GŁÓWNA
GOSPODARSTWA
WIEJSKIEGO

Biblioteka Główna
im. Władysława
Grabskiego

Naukowa Sieć
Informacyjna

Sources

Subject area Enter subject area

CiteScore 2023 has been released. [View CiteScore methodology](#)

Filter refine list

Apply Clear filters

Display options

Display only Open Access journals

Counts for 4-year timeframe

No minimum selected

Minimum citations

Minimum documents

Citescore highest quartile

Show only titles in top 10 percent

Agricultural and Biological Sciences

Agricultural and Biological Sciences (miscellaneous)

Agronomy and Crop Science

Animal Science and Zoology

Aquatic Science

Ecology, Evolution, Behavior and Systematics

Food Science

Forestry

General Agricultural and Biological Sciences

Horticulture

Insect Science

Plant Science

Apply

Download Scopus Source List [Learn more about Scopus Source List](#)

Source title	CiteScore	Highest percentile	Citations 2020-23	Documents 2020-23	% Cited
1 Oncology	99%	1/404	92 555	1	
2 Nature Reviews Molecular Cell Biology	173.6	99%	1/410	34 204	1
3 The Lancet	148.1	99%	1/636	266 752	1

Po wyszukaniu czasopism według kategorii tematycznej, wyświetla się lista tytułów z danej kategorii. Przy każdym tytule można sprawdzić i porównać wartości metryk za wybrany rok.

Sources

Subject area Enter subject area

Subject: Forestry x

CiteScore 2023 has been released. [View CiteScore methodology](#)

Filter refine list

Apply Clear filters

Display options

Display only Open Access journals

Counts for 4-year timeframe

No minimum selected

Minimum citations

Minimum documents

Citescore highest quartile

1st quartile

2nd quartile

3rd quartile

4th quartile

45 results

Download Scopus Source List [Learn more about Scopus Source List](#)

All Export to Excel Save to source list

View metrics for year: 2023

Source title	CiteScore	Highest percentile	Citations 2020-23	Documents 2020-23	% Cited
1 Journal of Bioresources and Bioproducts <i>Open Access</i>	39.3	99% 1/174 Forestry	4867	124	90
2 Information Processing in Agriculture <i>Open Access</i>	21.1	99% 3/406 Agronomy and Crop Science	3941	187	93
3 Current Forestry Reports	15.9	98% 3/174 Forestry	1481	93	82
4 Computers and Electronics in Agriculture	15.3	99% 1/115 Horticulture	44 483	2912	85

Listę tytułów z kategorii tematycznej można filtrować np. według kwartyli (CiteScore), wybierając tylko najbardziej prestiżowe czasopisma.



SZKOŁA GŁÓWNA
GOSPODARSTWA
WIEJSKIEGO

Biblioteka Główna
im. Władysława
Grabskiego

Naukowa Sieć
Informacyjna

Sources

Enter title

Title

Journal of Forest Economics

CiteScore 2023 has been released. View [Forest Ecology and Management](#)

Forest Ecosystems

Forest Policy and Economics

Filter refine list

Apply Clear filters

Display options

Display only Open Access journals

Counts for 4-year timeframe

No minimum selected

Minimum citations

Minimum documents

9,270 results

All

Source title ↓

1 Ca-A Cancer Journal for Clinicians

2 Nature Reviews Molecular Cell Biology

Wyszukiwanie według tytułu czasopisma.

Czasopismo można ocenić na podstawie metryk i wskaźników dostępnych przy wybranym tytule.

Sources

Enter title

Title: Forest Ecology And Management

CiteScore 2023 has been released. View [CiteScore methodology](#)

1 result

All

View metrics for year: 2023

Source title ↓	CiteScore ↓	Highest percentile ↓	Citations 2020-23 ↓	Documents 2020-23 ↓	% Cited ↓	SNIP ↓	SJR ↓	Publisher ↓
<input type="checkbox"/> 1 Forest Ecology and Management	7.5	91% 16/174 Forestry	22 267	2956	84	1.292	1.197	Elsevier

^ Top of page

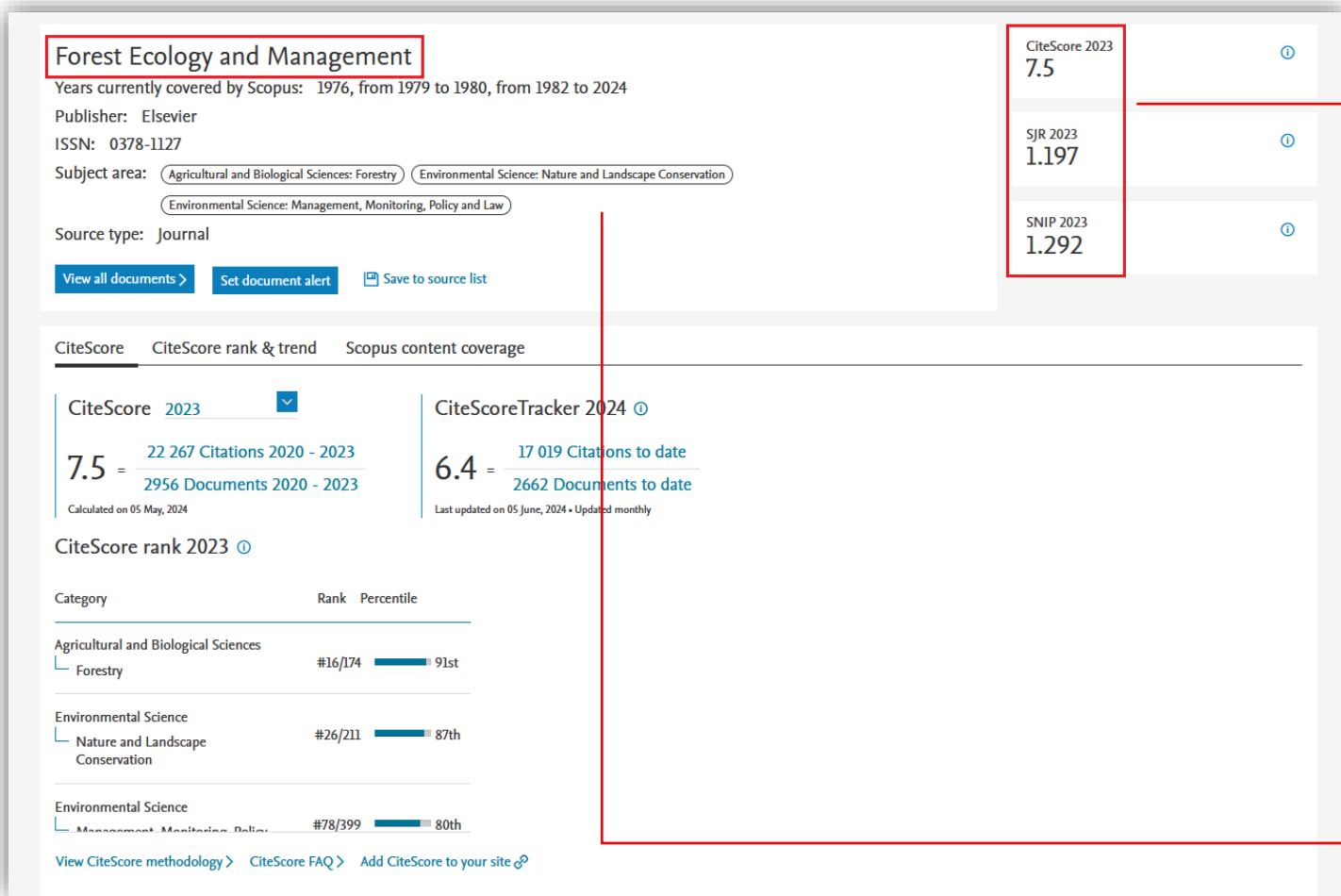


SZKOŁA GŁÓWNA
GOSPODARSTWA
WIEJSKIEGO

Biblioteka Główna
im. Władysława
Grabskiego

Naukowa Sieć
Informacyjna

Szczegółowe dane dotyczące czasopisma



The screenshot shows the Scopus journal page for "Forest Ecology and Management". The journal title is highlighted with a red box. Below the title, it lists the years covered (1976-2024), publisher (Elsevier), ISSN (0378-1127), and subject areas. A sidebar on the right shows CiteScore 2023 (7.5), SJR 2023 (1.197), and SNIP 2023 (1.292), with a red box around these metrics and an arrow pointing to the explanatory text. The main content area displays the CiteScore 2023 (7.5) based on 22,267 citations and 2,956 documents, along with the CiteScoreTracker 2024 (6.4) based on 17,019 citations and 2,662 documents. A table shows the journal's rank and percentile in various categories: Agricultural and Biological Sciences (Forestry, #16/174, 91st), Environmental Science (Nature and Landscape Conservation, #26/211, 87th), and Environmental Science (Management, Monitoring, Policy and Law, #78/399, 80th).

Forest Ecology and Management

Years currently covered by Scopus: 1976, from 1979 to 1980, from 1982 to 2024

Publisher: Elsevier

ISSN: 0378-1127

Subject area: Agricultural and Biological Sciences: Forestry Environmental Science: Nature and Landscape Conservation

Environmental Science: Management, Monitoring, Policy and Law

Source type: Journal

View all documents > Set document alert Save to source list

CiteScore CiteScore rank & trend Scopus content coverage

CiteScore 2023 7.5 = 22 267 Citations 2020 - 2023 / 2956 Documents 2020 - 2023

CiteScoreTracker 2024 6.4 = 17 019 Citations to date / 2662 Documents to date

CiteScore rank 2023

Category	Rank	Percentile
Agricultural and Biological Sciences Forestry	#16/174	91st
Environmental Science Nature and Landscape Conservation	#26/211	87th
Environmental Science Management, Monitoring, Policy and Law	#78/399	80th

Cite Score - określa średnią liczbę otrzymanych cytowań na jeden dokument opublikowany w tytule.

SJR - mierzy ważone cytowania otrzymane przez tytuł. Waga cytowań zależy od dziedziny i prestiżu cytującego tytułu.

SNIP - mierzy rzeczywistą liczbę otrzymanych cytowań w stosunku do liczby cytowań oczekiwanych dla dziedziny tematycznej. Jest to znormalizowany wskaźnik, dzięki któremu można porównać czasopisma z odmiennych dyscyplin.

Podstawowe informacje o wydawcy, okresie indeksowania w bazie Scopus, dziedzinie naukowej, ISSN.



SZKOŁA GŁÓWNA
GOSPODARSTWA
WIEJSKIEGO

Biblioteka Główna
im. Władysława
Grabskiego

Naukowa Sieć
Informacyjna

CiteScore CiteScore rank & trend Scopus content coverage

CiteScore 2023 $7.5 = \frac{22\,267 \text{ Citations } 2020 - 2023}{2956 \text{ Documents } 2020 - 2023}$
 Calculated on 05 May, 2024

CiteScoreTracker 2024 $6.4 = \frac{17\,019 \text{ Citations to date}}{2662 \text{ Documents to date}}$
 Last updated on 05 June, 2024 • Updated monthly

CiteScore rank 2023

Category	Rank	Percentile
Agricultural and Biological Sciences Forestry	#16/174	91st
Environmental Science Nature and Landscape Conservation	#26/211	87th
Environmental Science Management, Monitoring, Policy	#78/399	80th

[View CiteScore methodology](#) [CiteScore FAQ](#) [Add CiteScore to your site](#)

Zakładka CiteScore to obliczenia CiteScore.

Pokazano tutaj, ile cytowań i dokumentów zostało uwzględnionych w obliczeniach. Wszystkie wartości są podlinkowane, dzięki czemu można wyświetlić listę cytujących i cytowanych prac.

CiteScore Tracker: przedstawione wartości oblicza się w taki sam sposób jak CiteScore, ale tylko dla bieżącego roku. Obliczenia pozwalają oszacować, jak czasopismo funkcjonuje i czy jest cytowane na bieżąco.

CiteScore rank & trend pozwala wyświetlić pełną listę czasopism z dyscypliny i poznać tytuły zarówno lepszych, jak i gorszych czasopism według wartości CiteScore. Zestawiane są tu czasopisma z tej samej dziedziny ocenione według tego samego wskaźnika.



SZKOŁA GŁÓWNA
GOSPODARSTWA
WIEJSKIEGO

Biblioteka Główna
im. Władysława
Grabskiego

Naukowa Sieć
Informacyjna

CiteScore rank 2023 In category: Forestry

#16	Forest Ecology and Management	7.5	91st percentile
174			
Rank	Source title	CiteScore 2023	Percentile

Porównywanie czasopism

Source details

Forest Ecology and Management
Years currently covered by Scopus: 1976, from 1979 to 1980, from 1982 to 2024
Publisher: Elsevier
ISSN: 0378-1127
Subject area: [Agricultural and Biological Sciences: Forestry](#) [Environmental Science: Nature and Landscape Conservation](#)
[Environmental Science: Management, Monitoring, Policy and Law](#)
Source type: Journal

[View all documents >](#) [Set document alert](#) [Save to source list](#)

Feedback > [Compare sources >](#)

CiteScore 2023
7.5

SJR 2023
1.197

SNIP 2023
1.292

Compare sources to narzędzie, które pozwala na pełniejszą ocenę czasopism oraz ich wygodne porównanie. Do zestawienia i porównania można wybrać maksymalnie 10 tytułów czasopism.



SZKOŁA GŁÓWNA
GOSPODARSTWA
WIEJSKIEGO

Biblioteka Główna
im. Władysława
Grabskiego

Naukowa Sieć
Informacyjna

Compare sources

[About compare sources calculations](#)

[Return to previous page](#)

[Export](#) [Print](#) [Email](#)

Select up to 10 sources to compare

Selected sources: Plant Ecology Forest Systems Journal of Forestry Research Forest Ecology and Management

[Remove all selections](#)

Search by title, publisher, ISSN, and/or subject area

Source title

Enter title *

E.g., Cell, cancer

limit to

All subject areas

Search

7 Search results

CiteScore

Source

CiteScore

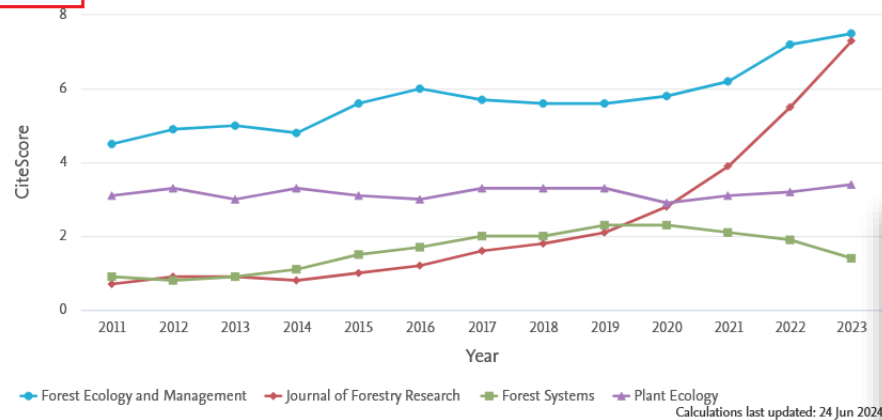
Chinese Journal of Plant Ecology

2.5

Flora: Morphology, Distribution, Functional Ecology of Plants

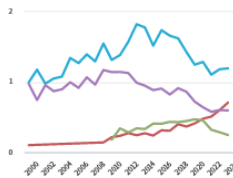
3.3

CiteScore publication by year

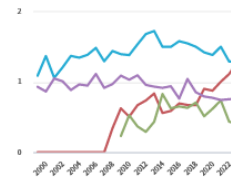


Tytuły czasopism do porównania można wyszukiwać za pomocą ISSN, tytułu lub wydawcy. Po wybraniu kilku tytułów do porównania pojawia się wykres z zakładkami, z których każda odpowiada danemu parametrowi.

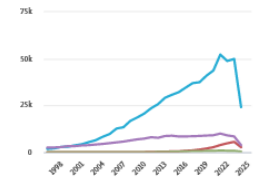
SJR by year



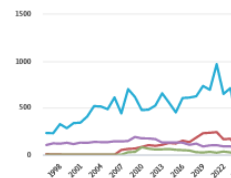
SNIP by year



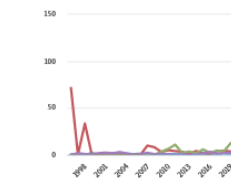
Citations by year



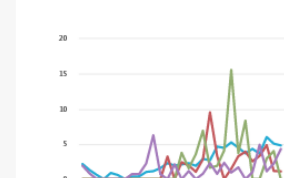
Documents by year



Percent not cited by year



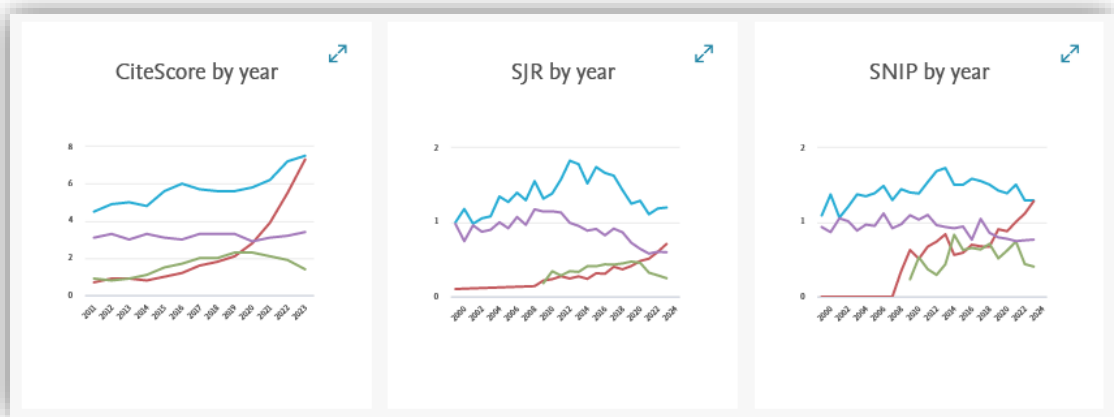
Percentage review articles by year



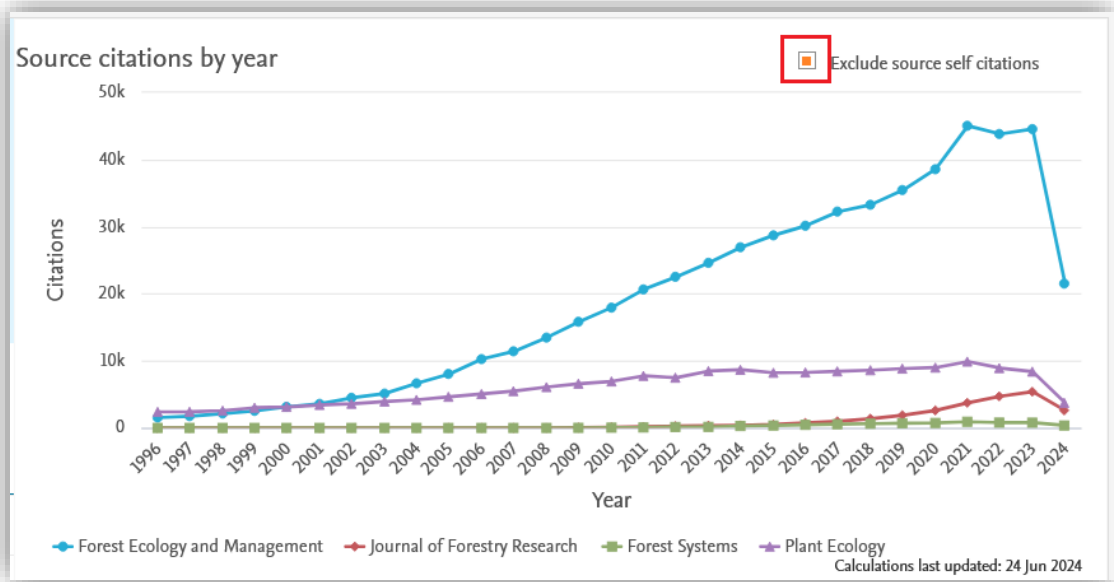
SZKOŁA GŁÓWNA
GOSPODARSTWA
WIEJSKIEGO

Biblioteka Główna
im. Władysława
Grabskiego

Naukowa Sieć
Informacyjna



CiteScore, SJR i SNIP - rosnące wartości tych parametrów świadczą o tym, że tytuł cieszy się coraz większym zainteresowaniem, a także zyskuje większy prestiż.



Source citations - sumaryczna liczba cytowań. Porównując czasopisma według liczby cytowań, warto zwrócić uwagę na duże dysproporcje między wartościami. Może to świadczyć zarówno o jakości czasopisma, jak i bezpośrednio o jego rozmiarze (liczba cytowań wiąże się z liczbą z opublikowanych dokumentów). Można to zweryfikować dzięki zakładce Documents by year.

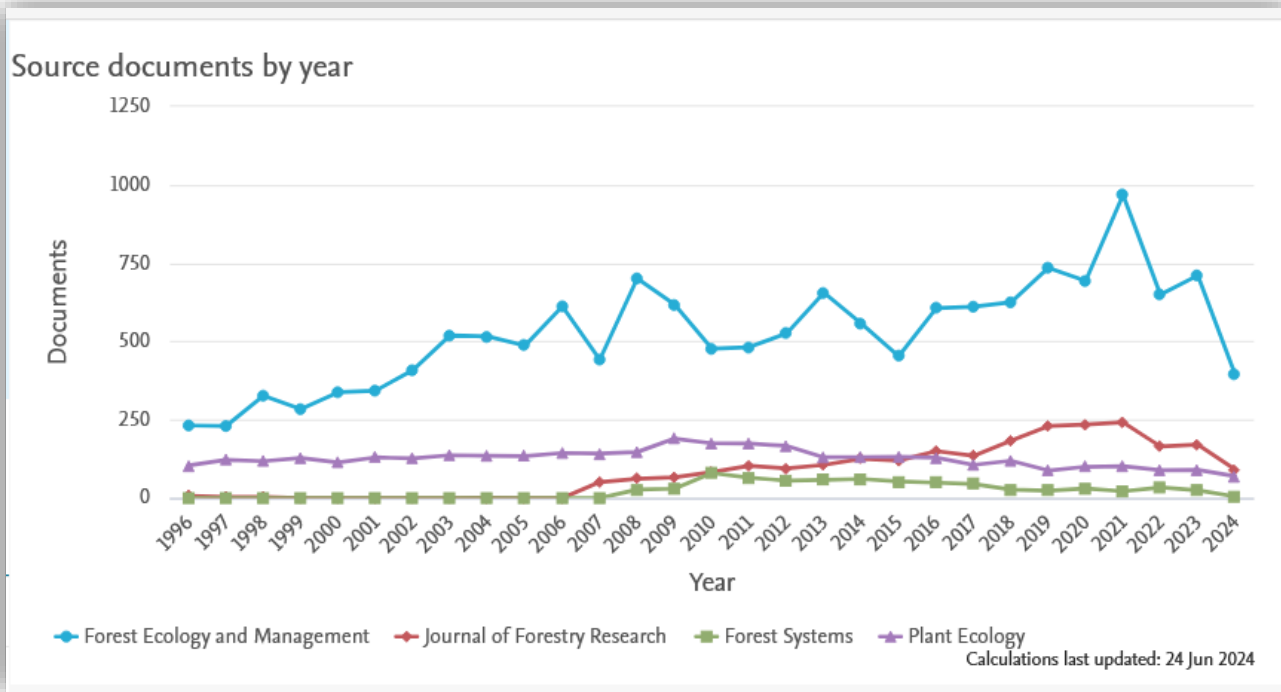
Istnieje również możliwość wyłączenia autocytowań w obrębie czasopisma. Należy pamiętać też o malejących wartościach z bieżącego roku, ponieważ cytowania za ten rok mogą się jeszcze pojawić.



SZKOŁA GŁÓWNA
GOSPODARSTWA
WIEJSKIEGO

Biblioteka Główna
im. Władysława
Grabskiego

Naukowa Sieć
Informacyjna



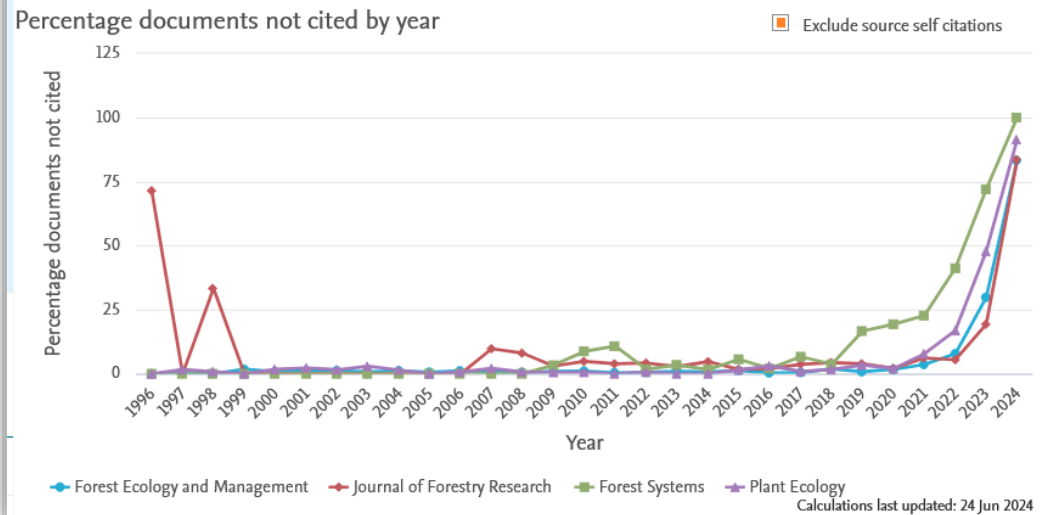
Source documents - wykres przedstawia liczbę dokumentów w roku. Analiza danych dotyczących liczby dokumentów i liczby cytowań pozwala wnioskować o jakości czasopisma. Jeśli duża liczba cytowań czasopisma nie jest związana wprost z jego rozmiarem, może to oznaczać, że czasopismo publikuje treści o dużym oddźwięku w środowisku naukowym.



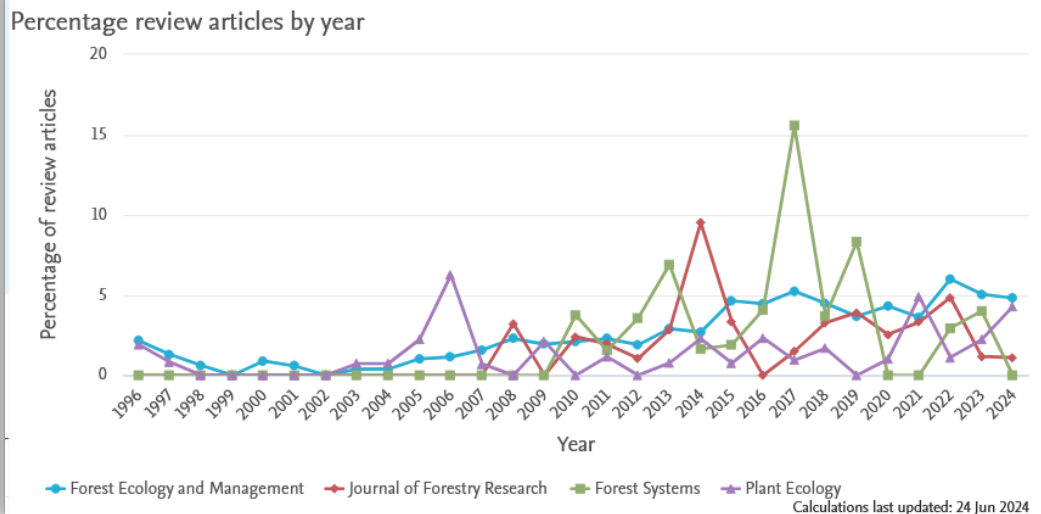
SZKOŁA GŁÓWNA
GOSPODARSTWA
WIEJSKIEGO

Biblioteka Główna
im. Władysława
Grabskiego

Naukowa Sieć
Informacyjna



Percentage documents not cited - odsetek niecytowanych prac. Najlepiej, aby wartości zawarte w tej zakładce były możliwie najmniejsze. Dane z ostatnich 2-3 lat mogą nie być miarodajne. Najnowsze artykuły mogły jeszcze nie zostać zauważone, przeanalizowane i zacytowane przez innych.



Percentage review articles - odsetek artykułów przeglądowych. Artykuły przeglądowe najczęściej otrzymują najwięcej cytowań, co może wpłynąć na wskaźniki bazujące na średnich lub sumarycznych liczbach cytowań. Dlatego warto dokonać analizy tej zakładki i podchodzić ostrożnie do czasopism, w których odsetek artykułów przeglądowych jest wysoki.



SZKOŁA GŁÓWNA
GOSPODARSTWA
WIEJSKIEGO

Biblioteka Główna
im. Władysława
Grabskiego

Naukowa Sieć
Informacyjna

bg_oin@sggw.edu.pl
22 59 35 710



**SZKOŁA GŁÓWNA
GOSPODARSTWA
WIEJSKIEGO**

**Biblioteka Główna
im. Władysława
Grabskiego**

**Naukowa Sieć
Informacyjna**